


# แบบมาตรฐานงานทาง



องค์การบริหารส่วนตำบลโนนผึ้ง  
กรมส่งเสริมการปกครองท้องถิ่น  
กระทรวงมหาดไทย







**แบบมาตรฐานทาง**  
ถนน คสล. หน้า 0.15 เมตร  
(ถนนภายในหมู่บ้าน)

**สถานที่ก่อสร้าง**

**ภายในหมู่บ้าน**

**เขียนแบบ - วิศวกรแบบ**

**นางชัชวาลย์ ชัยบุญเกียรติ**  
นางชัชวาลย์ ชัยบุญเกียรติ

**วิศวกรโยธา** **ผู้รับของออกแบบ**

**นายชัชวาลย์ ชัยบุญเกียรติ**  
ถ.ป.6209

**เห็นชอบ**

**อนุมัติ**

**นายชัชวาลย์ ชัยบุญเกียรติ**  
นายชัชวาลย์ ชัยบุญเกียรติ

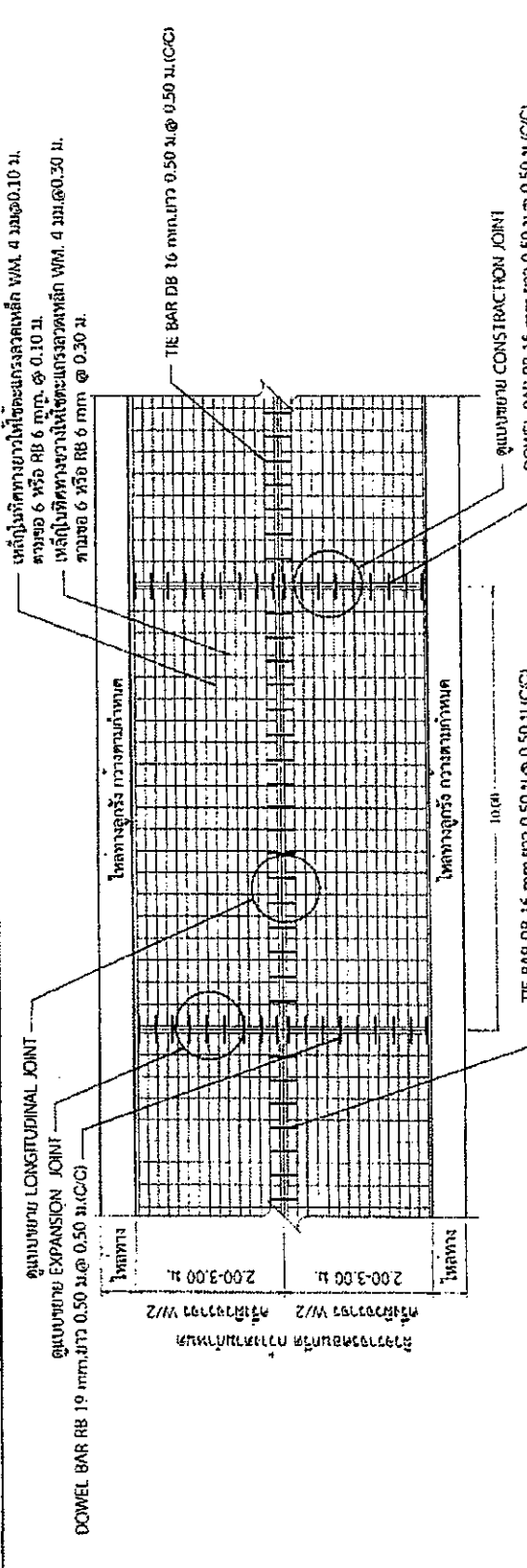
**แบบแสดง**

- แปลงการเสริมเหล็กและรอยต่อ  
- รายการประกอบแบบ

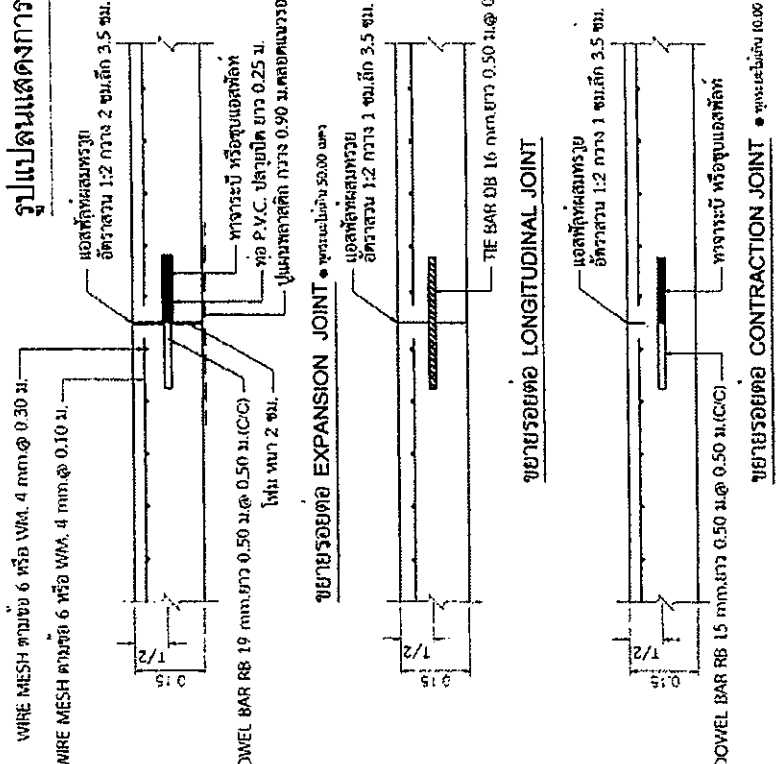
วันที่ 8 พฤษภาคม 2565

No. 3 / 3

**แบบเลขที่ ค.2-0.15/4-6**



**รูปแปลนแสดงการเสริมเหล็กและรอยต่อ**



- รายการประกอบแบบก่อสร้างถนนคอนกรีตเสริมเหล็ก**
1. การก่อสร้างถนน ค.ส.ล. ให้เป็นไปตามข้อกำหนด
  2. EXPANSION JOINT ให้ก่อสร้างทุกระยะไม่เกิน 50.00 ม. หรือ เฉลี่ยตามกำหนด
  3. วัสดุการก่อสร้างคอนกรีตเสริมเหล็กชนิดกรวด หรือแอสฟัลท์ในสหราชอาณาจักร (อัตราส่วน 1:2)
  4. ฐานปูนคอนกรีต (SL UHWP) ไม่ต่ำกว่า 10 ซม. และแอสฟัลท์ (COMPRESSIVE STRENGTH) ของแผงหล่อ
  5. วัสดุเสริมให้แน่นไปตามมาตรฐาน มอก.
  6. ให้ใช้ WELDED STEEL WIRE และ BAR MESH โดยให้เป็นไปตามมาตรฐานอุตสาหกรรม
  7. วัสดุอุดรอยต่อให้เชื่อมเสริมคอนกรีต มอก.
  8. วัสดุอุดรอยต่ออื่นๆ ที่ไม่ไดกำหนดไว้ในแบบนี้ ให้มีคุณภาพเป็นไปตามมาตรฐานข้อกำหนด
  9. รายละเอียดก่อสร้างวางผังถนนทุก
  10. รายละเอียดการก่อสร้างของ WIRE MESH ขนาด Dia. 4 มม. @ 0.10x0.30 ม. ในการก่อสร้าง
  11. ให้ผู้รับจ้างและวิศวกรตรวจสอบและดำเนินการแก้ไขข้อบกพร่องตามรายการ
  12. หากมีปัญหา อุปสรรค เกี่ยวกับแบบแผนหรือวิธีการทำงานก่อสร้างให้ปรึกษาช่างผู้ควบคุมงานก่อนดำเนินการ
  13. แบบนี้เป็นส่วนหนึ่งของสัญญาจ้าง

รายละเอียดของวัสดุเสริมเหล็ก WIRE MESH มอก.	
ขนาดเส้นผ่าศูนย์กลาง	ระยะห่างระหว่างเส้นเหล็ก
4.0	10 ซม.
6.0	30 ซม.

- การคำนวณราคาถนน และการเสนอราคาทางาน ให้ใช้ราคา WIRE MESH เป็นฐานในการคิดราคา

- ถนนนี้คือแบบสำหรับรถบรรทุกไม่เกิน 15 ตัน